



Est 1990

# Schiebetür mit 3-Step-Schiene


Die Schiebetür mit 3-Step-Schiene wurde für Anwendungsfälle entwickelt, bei denen sehr große Öffnungen erforderlich sind, aber nur wenig Raum neben der Tür zur Verfügung steht.

## **Wichtige Bestellinformation für vollständige Türen:**

**Bei Bestellung von Türanbaupaketen müssen zwingend die benötigten Türwandelemente und Bodenstützen aus der Produktvariante X-Guard Classic sowie der entsprechende Verschluss separat mitbestellt werden.**



Maximale Öffnung: 4300 mm

Die Standardfarbe der Türelemente und der Türstützen ist RAL 9011 (graphitschwarz). Individuelle Farbwünsche lassen sich auf Anfrage einfach realisieren.



# Modelle

---

ARTIKEL / BESCHREIBUNG	BREITE (MM)	HÖHE (MM)	ELEMENT	BODENSTÜTZENVARIANTE
 D23-XXX450				
 D43-XXX450				

## Verwandte Produkte

---



### VERSCHLÜSSE

#### Griff- und Schnappverschluss

Der Griff- und Schnappverschluss kann an Schwenk- und Schiebetüren, die nicht abschließbar sein müssen, eingesetzt werden. Der Verschluss kann zusätzlich durch einen Magneten (Artikelnummer T01-08)...

3 artikel



### VERSCHLÜSSE

#### X-It

Axellent X-It ist ein patentiertes Schloss für Schutztüren der Axellent-Schutzzaunserien in den Bereichen Maschinen- und Lagerschutz. Das Schloss verfügt über eine Abdeckung aus Metall und bestic...

18 artikel