



Est 1990


# Einfache Schiebetür

Die einfache Schiebetür eröffnet nicht nur bei unzureichendem Platzangebot eine saubere und komfortable Lösung.

## Wichtige Bestellinformation für vollständige Türen:














**Bei Bestellung von Türanbaupaketen müssen zwingend die benötigten Türwandelemente und Bodenstützen aus der Produktvariante X-Guard Classic sowie der entsprechende Verschluss separat mitbestellt werden.**




Maximale Öffnung: 5700 mm.












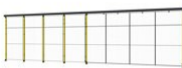
# Modelle

Höhe max 2500 mm 16 artikel

ARTIKEL / BESCHREIBUNG	MAXIMALE ÖFFNUNGSWEITE (MM)	MAX HÖHE (MM)	ELEMENT	BODENSTÜTZENVARIANTE
 <b>D20-XXX100A</b> Single sliding door	880	2500	Gitter Kunststoff Classic 50x50 Stahlblech	
 <b>D20-XXX140A</b> Single sliding door	1380	2500	Gitter Kunststoff Classic 50x50 Stahlblech	
 <b>D20-XXX220A</b> Single sliding door	2080	2500	Gitter	Classic 50x50
 <b>D20-XXX310A</b> Single sliding door	2980	2500	Gitter	Classic 50x50
 <b>D20-XXX570A</b> Single sliding door	5880	2500	Gitter	Classic 50x50
 <b>D40-XXX100A</b> Single sliding door	890	2500	Gitter Kunststoff Premium 70x70 Stahlblech	
 <b>D40-XXX140A</b> Single sliding door	1390	2500	Gitter Kunststoff Premium 70x70 Stahlblech	
 <b>D40-XXX220A</b> Single sliding door	2090	2500	Gitter	Premium 70x70
 <b>D40-XXX310A</b> Single sliding door	2990	2500	Gitter	Premium 70x70
 <b>D40-XXX570A</b> Single sliding door	5890	2500	Gitter	Premium 70x70
 <b>DP20-XXX220A</b> Single sliding door with upper frame	2080	2300	Kunststoff Stahlblech	Classic 50x50
 <b>DP20-XXX310A</b> Single sliding door	2980	2300	Kunststoff Stahlblech	Classic 50x50
 <b>DP20-XXX570A</b> Single sliding door	5880	2300	Kunststoff Stahlblech	Classic 50x50

	<b>DP40-XXX220A</b> Single sliding door with upper frame	2090	2300	Kunststoff Stahlblech	Premium 70x70
	<b>DP40-XXX310A</b> Single sliding door	2990	2300	Kunststoff Stahlblech	Premium 70x70
	<b>DP40-XXX570A</b> Single sliding door	5890	2300	Kunststoff Stahlblech	Premium 70x70

## Höhe max 3250 mm 10 artikel

ARTIKEL / BESCHREIBUNG	MAXIMALE ÖFFNUNGSWEITE (MM)	MAX HÖHE (MM)	ELEMENT	BODENSTÜTZENVARIANTE
 <b>D20-XXX100B</b> Single sliding door	880	3250	Gitter	Classic 50x50
 <b>D20-XXX140B</b> Single sliding door	1381	3250	Gitter	Classic 50x50
 <b>D20-XXX220B</b> Single sliding door	2080	3250	Gitter	Classic 50x50
 <b>D20-XXX310B</b> Single sliding door	2980	3250	Gitter	Classic 50x50
 <b>D20-XXX570B</b> Single sliding door	5880	3250	Gitter	Classic 50x50
 <b>D40-XXX100B</b> Single sliding door	890	3250	Gitter	Premium 70x70
 <b>D40-XXX140B</b> Single sliding door	1390	3250	Gitter	Premium 70x70
 <b>D40-XXX220B</b> Single sliding door	2090	3250	Gitter	Premium 70x70
 <b>D40-XXX310B</b> Single sliding door	2990	3250	Gitter	Premium 70x70
 <b>D40-XXX570B</b> Single sliding door	5890	3250	Gitter	Premium 70x70

## Verwandte Produkte

---



### ZUBEHÖR

#### Stützrolle für Türen

Zur Stabilisierung größerer Türelemente, die geeignet für Schwenk- und Schiebetüren und leicht zu installieren ist. Unser Sortiment umfasst nun auch eine neue Stützrolle (T01-51), die für den Einsa...

2 artikel



### ZUBEHÖR

#### Griffpaket für Türen

Die Länge beträgt 150 mm, in der Verpackungseinheit befinden sich zwei Teile inklusive Montageplatte.

1 artikel



### ZUBEHÖR

#### Fußleisten

Die zwingend einzusetzende Fußleiste soll das Herabfallen von Gegenständen verhindern. Die Fußleiste ist in den Längen 1000 mm und 1500 mm erhältlich. Für andere Maße muss die Fußleiste bauseits an...

35 artikel



### VERRIEGELUNGEN

#### Hitch Lock

Das Hitch Lock ist eine mechanische Verschlussoption zur Absicherung an Schwenk- und Schiebetüren. Der Artikel lässt im Gehäuse die Montage eines berührungslosen Schalters zu und verfügt über ei...

3 artikel



### VERRIEGELUNGEN

#### Befestigungsplatten

Axellent kooperiert mit zahlreichen Marktführern im Bereich Sicherheitsschalter. Diese Produktvielfalt bietet unseren Kunden stets die sicherste und die beste Lösung.

44 artikel



#### VERRIEGELUNGEN

### Griff- und Schnappverschluss

Der Griff- und Schnappverschluss bietet die Möglichkeit einer wirtschaftlichen Zugangssicherung. Das System schließt durch einen Stoß und wird anschließend fest in der Halterung fixiert. Der Versch...

4 artikel



#### VERRIEGELUNGEN

### X-Lock

X-Lock ist ein vielseitiges Schließ- und Verriegelungssystem für alle Axelent Schutzeinrichtungen. Mit X-Lock lässt sich jedes Wandelement in eine Tür mit sicherer Schließfunktion verwandeln. X-Lo...

5 artikel



#### VERRIEGELUNGEN

### Vorhängeschloss-Vorrichtung

Die Vorhängeschloss-Vorrichtung ermöglicht eine einfache und kostengünstige Zugangssicherung. Die Vorrichtungspakete sind für Schwenk- und Schiebetüren verfügbar.

3 artikel