



AXELENT

Est 1990

# Schiebetür mit 3-Step-Schiene


Die dreifache Schiebetür mit 3-Step-Schiene wurde für Anwendungsfälle entwickelt, bei denen sehr große Öffnungen erforderlich sind, aber nur sehr begrenzter Raum zur Verfügung steht.

**Wichtige Bestellinformation für vollständige Türen:**

***Bei Bestellung von Türanbaupaketen müssen zwingend die benötigten Türwandelemente und Bodenstützen aus der Produktvariante X-Guard Classic sowie der entsprechende Verschluss separat mitbestellt werden.***

Maximale Öffnung: 3 x 1500 mm

Maximale Höhe: 2500 mm



# Modelle



## Höhe 2000 mm 4 artikel

ARTIKEL / BESCHREIBUNG	MAXIMALE ÖFFNUNGSWEITE (MM)	MAX HÖHE (MM)	ELEMENT	BODENSTÜTZENVARIANTE
 <b>D23-200450R</b> Triple sliding door with 3-step rail	4360	2150	Gitter	Classic 50x50
 <b>D23-200450L</b> Triple sliding door with 3-step rail	4360	2150	Gitter	Classic 50x50
 <b>D43-200450R</b> Triple sliding door with 3-step rail	4385	2150	Gitter	Premium 70x70
 <b>D43-200450L</b> Triple sliding door with 3-step rail	4385	2150	Gitter	Premium 70x70

## Höhe 2300 mm 4 artikel

ARTIKEL / BESCHREIBUNG	MAXIMALE ÖFFNUNGSWEITE (MM)	MAX HÖHE (MM)	ELEMENT	BODENSTÜTZENVARIANTE
 <b>D23-230450R</b> Triple sliding door with 3-step rail	4360	2450	Gitter Kunststoff Stahlblech	Classic 50x50
 <b>D23-230450L</b> Triple sliding door with 3-step rail	4360	2450	Gitter Kunststoff Stahlblech	Classic 50x50
 <b>D43-230450R</b> Triple sliding door with 3-step rail	4385	2450	Gitter	Premium 70x70
 <b>D43-230450L</b> Triple sliding door with 3-step rail	4385	2450	Gitter Kunststoff Stahlblech	Premium 70x70

## Höhe 2500 mm 4 artikel

ARTIKEL / BESCHREIBUNG	MAXIMALE ÖFFNUNGSWEITE (MM)	MAX HÖHE (MM)	ELEMENT	BODENSTÜTZENVARIANTE
 <b>D23-250450L</b> Triple sliding door with 3-step rail	4360	2650	Gitter	Classic 50x50
 <b>D23-250450R</b> Triple sliding door with 3-step rail	4360	2650	Gitter	Classic 50x50
 <b>D43-250450L</b> Triple sliding door with 3-step rail	4385	2650	Gitter	Premium 70x70
 <b>D43-250450R</b> Triple sliding door with 3-step rail	4385	2650	Gitter	Premium 70x70

## Verwandte Produkte



### ZUBEHÖR

#### Stützrolle für Türen

Zur Stabilisierung größerer Türelemente, die geeignet für Schwenk- und Schiebetüren und leicht zu installieren ist. Unser Sortiment umfasst nun auch eine neue Stützrolle (T01-51), die für den Einsa...

2 artikel



### ZUBEHÖR

#### Griffpaket für Türen

Die Länge beträgt 150 mm, in der Verpackungseinheit befinden sich zwei Teile inklusive Montageplatte.

1 artikel

### ZUBEHÖR

#### Fußleisten



Die zwingend einzusetzende Fußleiste soll das Herabfallen von Gegenständen verhindern. Die Fußleiste ist in den Längen 1000 mm und 1500 mm erhältlich. Für andere Maße muss die Fußleiste bauseits an...

35 artikel





#### VERRIEGELUNGEN

### Hitch Lock

Das Hitch Lock ist eine mechanische Verschlussoption zur Absicherung an Schwenk- und Schiebetüren. Der Artikel lässt im Gehäuse die Montage eines berührungslosen Schalters zu und verfügt über ei...

3 artikel



#### VERRIEGELUNGEN

### Befestigungsplatten

Axellent kooperiert mit zahlreichen Marktführern im Bereich Sicherheitsschalter. Diese Produktvielfalt bietet unseren Kunden stets die sicherste und die beste Lösung.

44 artikel



#### VERRIEGELUNGEN

### Griff- und Schnappverschluss

Der Griff- und Schnappverschluss bietet die Möglichkeit einer wirtschaftlichen Zugangssicherung. Das System schließt durch einen Stoß und wird anschließend fest in der Halterung fixiert. Der Versch...

4 artikel



#### VERRIEGELUNGEN

### X-Lock

X-Lock ist ein vielseitiges Schließ- und Verriegelungssystem für alle Axellent Schutzeinrichtungen. Mit X-Lock lässt sich jedes Wandelement in eine Tür mit sicherer Schließfunktion verwandeln. X-Lo...

5 artikel



#### VERRIEGELUNGEN

### Vorhängeschloss-Vorrichtung

Die Vorhängeschloss-Vorrichtung ermöglicht eine einfache und kostengünstige Zugangssicherung. Die Vorrichtungspakete sind für Schwenk- und Schiebetüren verfügbar.

3 artikel