



AXELENT

Est 1990

Schiebetür mit 2-Step-Schiene


Die Schiebetür mit 2-Step-Schiene wurde für Anwendungsfälle entwickelt, bei denen sehr große Öffnungen erforderlich sind, aber nur sehr begrenzter Raum zur Verfügung steht.

Wichtige Bestellinformation für vollständige Türen:

Bei Bestellung von Türanbaupaketen müssen zwingend die benötigten Türwandelemente und Bodenstützen aus der Produktvariante X-Guard Classic sowie der entsprechende Verschluss separat mitbestellt werden

Maximale Öffnung: 2 x 1500 mm

Maximale Höhe: 2500 mm




Modelle



Höhe 2000 mm 4 artikel

ARTIKEL / BESCHREIBUNG	MAXIMALE ÖFFNUNGSWEITE (MM)	MAX HÖHE (MM)	ELEMENT	BODENSTÜTZENVARIANTE
 D23-200300R Double sliding door with 2-step rail	2880	2000	Gitter	Classic 50x50
 D23-200300L Double sliding door with 2-step rail	2880	2000	Gitter	Classic 50x50
 D43-200300L Double sliding door with 2-step rail	2900	2000	Gitter	Premium 70x70
 D43-200300R Double sliding door with 2-step rail	2900	2000	Gitter	Premium 70x70

Höhe 2300 mm 4 artikel

ARTIKEL / BESCHREIBUNG	MAXIMALE ÖFFNUNGSWEITE (MM)	MAX HÖHE (MM)	ELEMENT	BODENSTÜTZENVARIANTE
 D23-230300R Double sliding door with 2-step rail	2880	2300	Gitter Kunststoff Stahlblech	Classic 50x50
 D23-230300L Double sliding door with 2-step rail	2880	2300	Gitter Kunststoff Stahlblech	Classic 50x50
 D43-230300L Double sliding door with 2-step rail	2900	2300	Gitter Kunststoff Stahlblech	Premium 70x70
 D43-230300R Double sliding door with 2-step rail	2900	2300	Gitter Kunststoff Stahlblech	Premium 70x70

Höhe 2500 mm 4 artikel

ARTIKEL / BESCHREIBUNG	MAXIMALE ÖFFNUNGSWEITE (MM)	MAX HÖHE (MM)	ELEMENT	BODENSTÜTZENVARIANTE
 D23-250300L Double sliding door with 2-step rail	2880	2500	Gitter	Classic 50x50
 D23-250300R Double sliding door with 2-step rail	2880	2500	Gitter	Classic 50x50
 D43-250300L Double sliding door with 2-step rail	2900	2500	Gitter	Premium 70x70
 D43-250300R Double sliding door with 2-step rail	2900	2500	Gitter	Premium 70x70

Verwandte Produkte



ZUBEHÖR

Stützrolle für Türen

Zur Stabilisierung größerer Türelemente, die geeignet für Schwenk- und Schiebetüren und leicht zu installieren ist. Unser Sortiment umfasst nun auch eine neue Stützrolle (T01-51), die für den Einsa...

2 artikel



ZUBEHÖR

Griffpaket für Türen

Die Länge beträgt 150 mm, in der Verpackungseinheit befinden sich zwei Teile inklusive Montageplatte.

1 artikel

ZUBEHÖR

Fußleisten



Die zwingend einzusetzende Fußleiste soll das Herabfallen von Gegenständen verhindern. Die Fußleiste ist in den Längen 1000 mm und 1500 mm erhältlich. Für andere Maße muss die Fußleiste bauseits an...

35 artikel





VERRIEGELUNGEN

Hitch Lock

Das Hitch Lock ist eine mechanische Verschlussoption zur Absicherung an Schwenk- und Schiebetüren. Der Artikel lässt im Gehäuse die Montage eines berührungslosen Schalters zu und verfügt über ei...

3 artikel



VERRIEGELUNGEN

Befestigungsplatten

Axellent kooperiert mit zahlreichen Marktführern im Bereich Sicherheitsschalter. Diese Produktvielfalt bietet unseren Kunden stets die sicherste und die beste Lösung.

44 artikel



VERRIEGELUNGEN

Griff- und Schnappverschluss

Der Griff- und Schnappverschluss bietet die Möglichkeit einer wirtschaftlichen Zugangssicherung. Das System schließt durch einen Stoß und wird anschließend fest in der Halterung fixiert. Der Versch...

4 artikel



VERRIEGELUNGEN

X-Lock

X-Lock ist ein vielseitiges Schließ- und Verriegelungssystem für alle Axellent Schutzeinrichtungen. Mit X-Lock lässt sich jedes Wandelement in eine Tür mit sicherer Schließfunktion verwandeln. X-Lo...

5 artikel



VERRIEGELUNGEN

Vorhängeschloss-Vorrichtung

Die Vorhängeschloss-Vorrichtung ermöglicht eine einfache und kostengünstige Zugangssicherung. Die Vorrichtungspakete sind für Schwenk- und Schiebetüren verfügbar.

3 artikel