



AXELEN

Est 1990

Doppelte Schwenktür

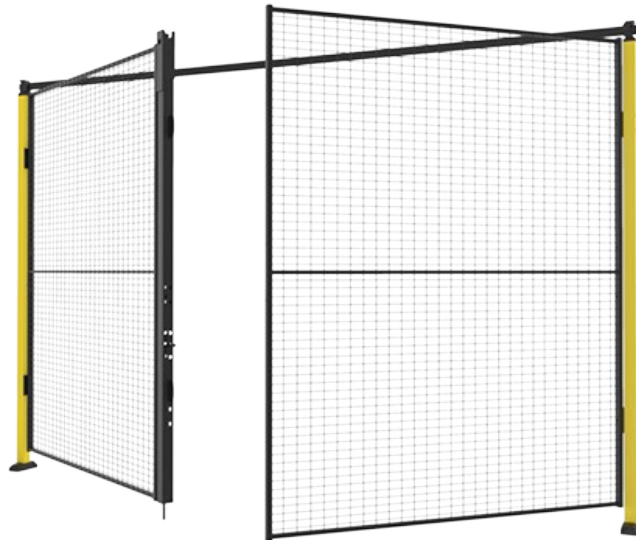
Die doppelte Schwenktür findet Anwendung als Zugangs- oder Durchgangstür. Die separat auszuwählende Verriegelung legt die genaue Bestimmung der Türe fest.

Wichtige Bestellinformation für vollständige Türen:

Bei Bestellung von Türanbaupaketen müssen zwingend die benötigten Türwandelemente und Bodenstützen aus der Produktvariante X-Guard Classic sowie der entsprechende Verschluss separat mitbestellt werden.

Maximale Öffnung: 3000 mm (2 x 1500 mm).

Die Konstruktion von X-Guard® erlaubt eine nachträgliche und leichte Nachrüstung von Türfeldern in einem bereits installierten Schutzzaunsystem.




Modelle





Höhe 1400 mm 1 artikel

ARTIKEL / BESCHREIBUNG	MAXIMALE ÖFFNUNGSWEITE (MM)	MAX HÖHE (MM)	ELEMENT	BODENSTÜTZENVARIANTE
 D12-140300 Double hinge door without upper frame	3100	1400	Gitter	Classic 50x50

Höhe 2000 mm 2 artikel

ARTIKEL / BESCHREIBUNG	MAXIMALE ÖFFNUNGSWEITE (MM)	MAX HÖHE (MM)	ELEMENT	BODENSTÜTZENVARIANTE
 D12-200300 Double hinge door with upper frame	3100	2000	Gitter	Classic 50x50
 D32-200300 Double hinge door with upper frame	3000	2000	Gitter	Premium 70x70

Höhe 2300 mm 4 artikel

ARTIKEL / BESCHREIBUNG	MAXIMALE ÖFFNUNGSWEITE (MM)	MAX HÖHE (MM)	ELEMENT	BODENSTÜTZENVARIANTE
 D12-230300 Double hinge door with upper frame	3100	2300	Gitter	Classic 50x50
 D32-230300 Double hinge door with upper frame	3000	2300	Gitter	Premium 70x70
 DP12-230300 Double hinge door with upper frame	3100	2300	Kunststoff Stahlblech	Classic 50x50
 DP32-230300 Double hinge door with upper frame	3000	2300	Kunststoff Stahlblech	Premium 70x70

Höhe 2500 mm 1 artikel

ARTIKEL / BESCHREIBUNG	MAXIMALE ÖFFNUNGSWEITE (MM)	MAX HÖHE (MM)	ELEMENT	BODENSTÜTZENVARIANTE
 D12-250300 Double hinge door with upper frame	3100	2500	Gitter	Classic 50x50

Höhe 2750 mm 2 artikel

ARTIKEL / BESCHREIBUNG	MAXIMALE ÖFFNUNGSWEITE (MM)	MAX HÖHE (MM)	ELEMENT	BODENSTÜTZENVARIANTE
 D12-275300 Double hinge door with upper frame	3100	2750	Gitter	Classic 50x50
 D32-275300 Double hinge door with upper frame	3000	2750	Gitter	Premium 70x70

Höhe 3050 mm 2 artikel

ARTIKEL / BESCHREIBUNG	MAXIMALE ÖFFNUNGSWEITE (MM)	MAX HÖHE (MM)	ELEMENT	BODENSTÜTZENVARIANTE
 D12-305300 Double hinge door with upper frame	3100	3050	Gitter	Classic 50x50
 D32-305300 Double hinge door with upper frame	3000	3050	Gitter	Premium 70x70

Verwandte Produkte



ZUBEHÖR

Stützrolle für Türen

Zur Stabilisierung größerer Türelemente, die geeignet für Schwenk- und Schiebetüren und leicht zu installieren ist. Unser Sortiment umfasst nun auch eine neue Stützrolle (T01-51), die für den Einsa...

2 artikel



ZUBEHÖR

Umbausätze



Die Umbaupakete sind in vertikaler und horizontaler Ausführung verfügbar und dienen zur individuellen Anpassung von Wandelementen (z. B. Durchbruch für ein Förderband).

11 artikel



ZUBEHÖR

Griffpaket für Türen

Die Länge beträgt 150 mm, in der Verpackungseinheit befinden sich zwei Teile inklusive Montageplatte.

1 artikel

ZUBEHÖR

Fußleisten



Die zwingend einzusetzende Fußleiste soll das Herabfallen von Gegenständen verhindern. Die Fußleiste ist in den Längen 1000 mm und 1500 mm erhältlich. Für andere Maße muss die Fußleiste bauseits an...

35 artikel



VERRIEGELUNGEN

Hitch Lock

Das Hitch Lock ist eine mechanische Verschlussoption zur Absicherung an Schwenk- und Schiebetüren. Der Artikel lässt im Gehäuse die Montage eines berührungslosen Schalters zu und verfügt über ei...

3 artikel



VERRIEGELUNGEN

Befestigungsplatten

Axellent kooperiert mit zahlreichen Marktführern im Bereich Sicherheitsschalter. Diese Produktvielfalt bietet unseren Kunden stets die sicherste und die beste Lösung.

44 artikel



VERRIEGELUNGEN

Griff- und Schnappverschluss

Der Griff- und Schnappverschluss bietet die Möglichkeit einer wirtschaftlichen Zugangssicherung. Das System schließt durch einen Stoß und wird anschließend fest in der Halterung fixiert. Der Versch...

4 artikel



VERRIEGELUNGEN

X-Lock

X-Lock ist ein vielseitiges Schließ- und Verriegelungssystem für alle Axelent Schutzeinrichtungen. Mit X-Lock lässt sich jedes Wandelement in eine Tür mit sicherer Schließfunktion verwandeln. X-Lo...

[5 artikel](#)



VERRIEGELUNGEN

Vorhängeschloss-Vorrichtung

Die Vorhängeschloss-Vorrichtung ermöglicht eine einfache und kostengünstige Zugangssicherung. Die Vorrichtungspakete sind für Schwenk- und Schiebetüren verfügbar.

[3 artikel](#)